












LEGENDE :

-  Zones urbanisables
-  Réseau eaux usées gravitaire existant
-  Conduite de refolement existante
-  Poste de refolement existant
-  Réseau eaux usées gravitaire projeté
-  Conduite de refolement projetée
-  Poste de refolement projeté
-  Sens d'écoulement
-  Pente du terrain naturel
-  Station d'épuration
-  Cours d'eau

Echelle : 1/2000 Plan : EU 01

Atelier du Canal
21 bd Franklin Roosevelt - 35 000 RENNES
Modifications :

Réalisé par dm.EAU
19 Rue du Docteur des Marais
35 150 JANZE
02 99 47 63 63

