

## Comment accédez-vous à l'espace réservé à votre association pour créer, classer ou modifier des articles ?

Munissez-vous du login et du mot de passe (fournis à votre demande par la Mairie ), allez sur la page d'accueil du site internet de Breteil en utilisant le navigateur Internet Explorer (car Firefox ne fonctionne pas à partir de ce moment) à <http://www.breteil.fr/index.php>

Dans la rubrique



Notez

Login :

Mot de passe :

Valider

Votre login

Puis cliquez dans la case (ou la touche Tab de votre clavier et tapez

Votre mot de passe

en faisant attention aux lettres minuscules et majuscules, puis validez ou tapez sur Enter

Maintenant vous accédez à la

**Fiche de l'association "-votre association-"**

Vous pouvez la modifier en cliquant sur

**MODIFIER LA FICHE**

Et en validant vos modifications par un clic sur \_\_\_\_\_

Sinon cliquez sur « Fiche »

Associations
Fiche
Contacts
Articles

Vous pouvez modifier les contacts en cliquant dessus (ils n'apparaîtront pas sur le site)

Vous pouvez accéder aux articles en cliquant dessus

Ci-dessous une page présentant les articles.





Fait apparaître en bas de l'article le ou les noms des contacts sélectionnés

Permet d'apparaître en page d'accueil du site par un carré jaune dans l'agenda

Le sigle vert indique que l'article est en ligne et visible de tous. Le rond orange indique que l'article est en cours de validation (contrôle de la Mairie avant mise en ligne

La flèche rouge signale que le fichier est visible dans les Actualités de l'association

Votre association : Articles activés						
N°	Nom	Date	Agenda	Contacts		
1	Bannière du club	01/09/2005	NON	NON	✓	<a href="#">Modifier</a> <a href="#">Voir</a>
2	Résultat de la 4ème journée	07/12/2005	OUI	NON	○	<a href="#">Modifier</a> <a href="#">Voir</a>

Votre association : Articles archivés						
N°	Nom	Date	Agenda	Contacts		
3	1ère journée	18/10/2005	NON	OUI	✓	 <a href="#">Modifier</a> <a href="#">Voir</a> 
4	2ème journée	09/11/2005	OUI	NON	✓	 <a href="#">Modifier</a> <a href="#">Voir</a> 

Lorsque l'article est mis dans les archives, le OUI dans Agenda n'est plus valide

La flèche verte signale que le fichier est visible dans les Archives de l'association

Deux rubriques : Articles activés qui apparaîtront dans la rubrique « Actualités » et Articles archivés qui seront dans les « Archives »

- [Fiche d'identité](#)
- [Actualités](#)
- [Archives](#)